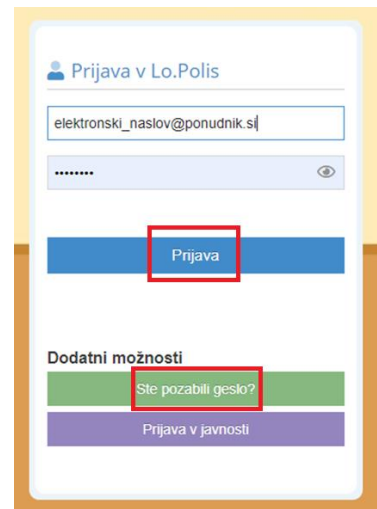
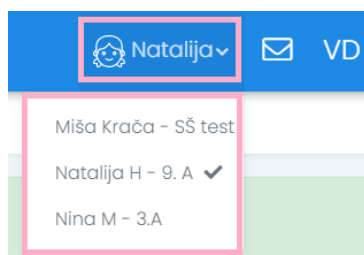


POSTOPEK IZBIRE OBVEZNIH IN NEOBVEZNIH IZBIRNIH PREDMETOV TER DEJAVNOSTI


Odprite portal: <https://www.lopolis.si/> Starši se na strani Lopolis.si vpišete z elektronskim naslovom, ki ste ga posredovali šoli (elektronski naslov, s katerim nekateri dostopate do e-redovalnice in s katerim boste v bodoče odjavljali prehrano otroka). Geslo lahko ponastavite na način, da kliknete spodaj na »Ste pozabili geslo«.

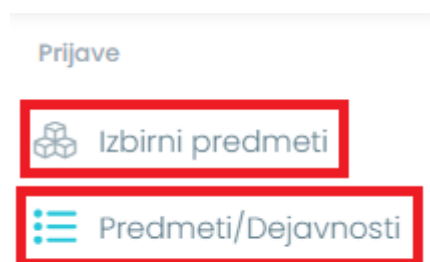


Vpišete svoj elektronski naslov (tistega, ki ste posredovali šoli) in geslo (geslo lahko ponastavite na način, da kliknete spodaj na »Ste pozabili geslo?«), kliknete »Prijava«



Na zgornjem modrem delu je izpisano ime otroka, podatke katerega trenutno vidite. V kolikor imate na naši šoli več otrok, s klikom na puščico poleg imena zamenjate otroka in tako dostopate do podatkov drugega otroka.

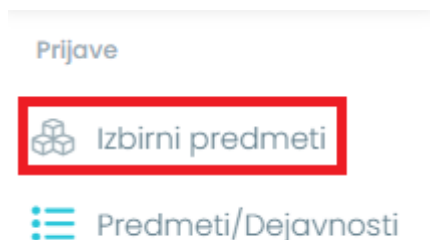
Ko vstopite na stran Lopolis-a se bo na levi strani zaslona pojavil meni. Če meni ne bo v celoti viden, kliknite na  (zgoraj na modrem delu spletne strani).



Na spletni strani lahko prijavite učenca v jutranje varstvo, podaljšano bivanje ter izberete neobvezne in obvezne izbirne predmete.

Pod Prijavami boste našli Izbirne predmete (obvezni in neobvezni izbirni predmeti) in Predmeti/Dejavnosti.


Izbirni predmeti



Pod **izbirnimi predmeti** izbirate **ponujene Obvezne** izbirne predmete in **Neobvezne** izbirne predmete.

Predmete dodajate z uporabo

 Dodaj med zelene  Dodaj med rezervne

Izbran predmet z uporabo  odstranite s seznama.

Modra pomeni, da izbrani predmet otrok v prihodnjem šolskem letu želi obiskovati, rumena pa pomeni, da bi otrok ta predmet izbral za rezervo, če morda kateri od izbranih predmetov zaradi premajhnega števila prijav ne bo izvajan. S tema puščicama premaknete izbrane predmete v razdelek Izbira predmetov. Če si premislite, s pritiskom na križec izbrani predmet vrnete nazaj.

Predmeti/Dejavnosti (Interesne dejavnost (tudi zunanji izvajalci), jutranje varstvo, podaljšano bivanje, ...)

Prijave

Izbirni predmeti


Predmeti/Dejavnosti

Naziv	Prijava za
Prijave na interesne dejavnosti	2021/22
Podaljšano bivanje in POV 2021/22 - prijave	2021/22
ID - zunanji izvajalci - prijava	2021/22
Dodatni pouk	2021/22
Jutranje varstvo 2021/22 - prijave	2021/22

Pod vsakim nazivom se nahaja nabor ponujenih dejavnosti.

 Dodaj med želene  Dodaj med rezervne

Predmete dodajate z uporabo

Izbran predmet z uporabo  odstranite s seznama.

Modra pomeni, da izbrani predmet otrok v prihodnjem šolskem letu želi obiskovati, rumena pa pomeni, da bi otrok ta predmet izbral za rezervo, če morda kateri od izbranih predmetov zaradi premajhnega števila prijav ne bo izvajan. S tema puščicama premaknete izbrane predmete v razdelek Izbira predmetov. Če si premislite, s pritiskom na križec izbrani predmet vrnete nazaj.

Za učence do tretjega razreda se bosta pojavili možnosti Jutranje varstvo in Podaljšano bivanje, za učence 4. in 5. Razreda pa le možnost Podaljšano bivanje. Če bo vaš otrok obiskoval jutranje varstvo, med Ponujenimi predmeti z modro puščico izberete dejavnost in ta se bo premaknila Jutranje varstvo 2021/2022 – prijave.

Nato v spodnji tedenski preglednici določite uro, ob kateri bo otrok prihajal v šolo.

Prihodi in odhodi

Vnašanje prihodov in odhodov je omogočeno pri izboru **Jutranjega varstva** in **Podaljšanega bivanja**.
V polje **prihod** vnesite uro prihoda v Jutranje varstvo, v polje **odhod** pa uro odhoda iz Podaljšanega bivanja.

Ponedeljek	Prihod <input type="text"/>	Odhod <input type="text"/>
Torek	Prihod <input type="text"/>	Odhod <input type="text"/>
Sreda	Prihod <input type="text"/>	Odhod <input type="text"/>
Četrtek	Prihod <input type="text"/>	Odhod <input type="text"/>
Petek	Prihod <input type="text"/>	Odhod <input type="text"/>

Osebe, ki lahko učenca pospremito v šolo in domov

S klikom se bo pojavila ura, na kateri nastavite kazalce za izbrano uro prihoda. Izbirate lahko med

naslednjimi urami: 6.30, 6.45, 7.00, 7.15, 7.30, 7.45. Na koncu strani pritisnite

 Shrani

Ure na levi strani so ure prihoda v šolo – te izpolnite le, če bo vaš otrok prihajal v jutranje varstvo. Ure na desni strani pa so ure odhoda domov iz podaljšanega bivanja.